

donald classic

VERSIONE STANDARD

- Rete ortopedica con doghe di legno
- Testata e fasce perimetrali imbottite in "POLIDAC" e rivestite in vellutino di cotone
- Altezza piede standard ABS nero cm. 21

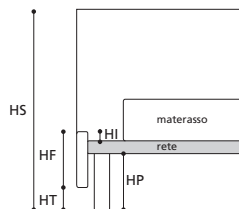


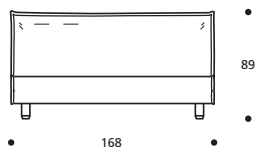
TABELLA ALTEZZE

HP	cm. 21
HT	cm. 8
HF	cm. 19
HI	cm. 3
HS	cm. 89

Attenzione: le altezze riportate si riferiscono alla versione con piede standard H. cm.21




DISPONIBILE IN ECOPELLE



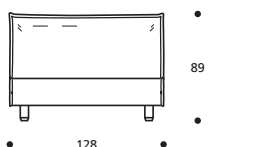
89

168



214

- Art. 8225/168 DONALD CLASSIC**
 LETTO MATRIMONIALE
 DIMENSIONI: 168 x 214 x H.89
 Mt. TESSUTO h.140 per confezione: 7,00
- Materasso consigliato cm.160x200
 - LETTO SU MISURA
 - LETTO CON RETE DIVISA



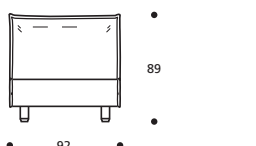
89

128




214

- Art. 8224/128 DONALD CLASSIC**
 LETTO FRANCESE
 DIMENSIONI: 128 x 214 x H.89
 Mt. TESSUTO h.140 per confezione: 6,20
- Materasso consigliato cm.120x200
 - LETTO SU MISURA



89

92



209

- Art. 8223/92 DONALD CLASSIC**
 LETTO SINGOLO
 DIMENSIONI: 92 x 209 x H.89
 Mt. TESSUTO h.140 per confezione: 5,60
- Materasso consigliato cm. 84x195
 - LETTO SU MISURA

PIEDI OPTIONALS

- * piede metallo T/alluminio h. cm. 21
- * piede metallo T/alluminio h. cm. 26
- * piede legno T/ciliegio h. cm. 21
- * piede ABS nero con ruota unidirezionale h. cm. 21

* Le altezze del letto variano con l'altezza del piede (vedi tabella).

donald cargo

VERSIONE STANDARD

- Rete ortopedica con doghe di legno
- Testata e fasce perimetrali imbottite in "POLIDAC" e rivestite in vellutino di cotone
- Altezza piede standard ABS nero cm. 5

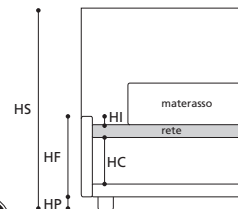


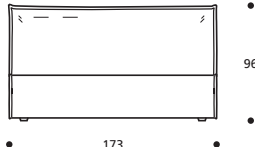
TABELLA ALTEZZE

HP	cm. 5
HC	cm. 20
HF	cm. 29
HI	cm. 1,5
HS	cm. 96

Attenzione: le altezze riportate si riferiscono alla versione con piede standard H. cm.5

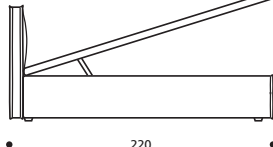


DISPONIBILE IN ECOPELLE



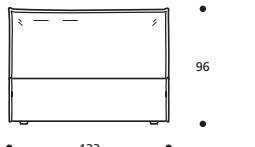
96

173



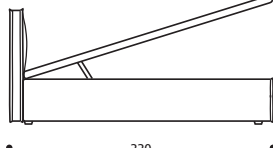
220

- Art. 8222/173 DONALD CARGO**
 LETTO MATRIMONIALE
 DIMENSIONI: 173 x 220 x H.96
 Mt. TESSUTO h.140 per confezione: 7,70
- Materasso consigliato cm.160x200
 - Nessuna possibilità di realizzazione su misura



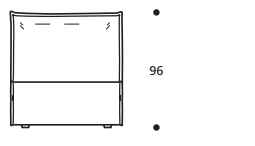
96

133



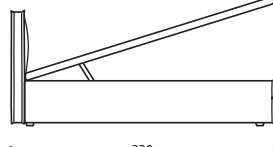
220

- Art. 8221/133 DONALD CARGO**
 LETTO FRANCESE
 DIMENSIONI: 133 x 220 x H.96
 Mt. TESSUTO h.140 per confezione: 6,60
- Materasso consigliato cm.120x200
 - Nessuna possibilità di realizzazione su misura



96

93



220

- Art. 8220/93 DONALD CARGO**
 LETTO SINGOLO
 DIMENSIONI: 93 x 220 x H.96
 Mt. TESSUTO h.140 per confezione: 5,90
- Materasso consigliato cm. 80x200
 - Nessuna possibilità di realizzazione su misura

PIEDI OPTIONALS

- * piede legno h. cm. 7 tinta ciliegio, tinta wengé, tinta faggio, grezzo

* Le altezze del letto variano con l'altezza del piede (vedi tabella).

donald serie 3

VERSIONE STANDARD

- Rete ortopedica con doghe di legno
- Testata e fasce perimetrali imbottite in "POLIDAC" e rivestite in vellutino di cotone
- Altezza piede in legno tinta wengè cm. 10

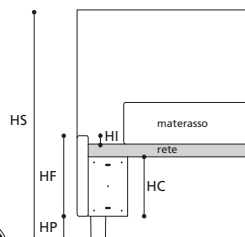


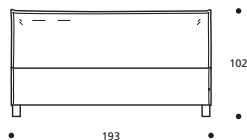
TABELLA ALTEZZE

HP	cm. 10
HC	cm. 23
HF	cm. 29
HI	cm. 3
HS	cm. 102

Attenzione: le altezze riportate si riferiscono alla versione con piede standard H. cm.10

ECO PELLE

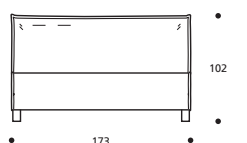
DISPONIBILE IN ECOPELLE



Art. 8219/193 DONALD SERIE 3

LETTO MATRIMONIALE GRANDE
DIMENSIONI: 193 x 215 x H.102
Mt. TESSUTO h.140 per confezione: 8,10
■ Materasso consigliato cm.180x200

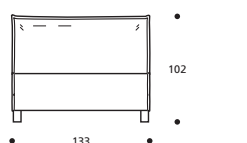

- LETTO SU MISURA
- LETTO CON RETE DIVISA



Art. 8218/173 DONALD SERIE 3

LETTO MATRIMONIALE
DIMENSIONI: 173 x 215 x H.102
Mt. TESSUTO h.140 per confezione: 7,60
■ Materasso consigliato cm.160x200

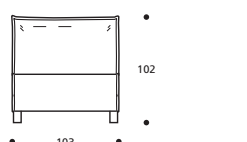

- LETTO SU MISURA
- LETTO CON RETE DIVISA



Art. 8217/133 DONALD SERIE 3

LETTO FRANCESE
DIMENSIONI: 133 x 215 x H.102
Mt. TESSUTO h.140 per confezione: 6,50
■ Materasso consigliato cm.120x200

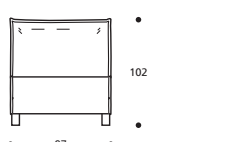

- LETTO SU MISURA



Art. 8216/103 DONALD SERIE 3

LETTO SINGOLO GRANDE
DIMENSIONI: 103 x 215 x H.102
Mt. TESSUTO h.140 per confezione: 6,10
■ Materasso consigliato cm.90x200


- LETTO SU MISURA



Art. 8215/97 DONALD SERIE 3

LETTO SINGOLO
DIMENSIONI: 97 x 210 x H.102
Mt. TESSUTO h.140 per confezione: 5,80
■ Materasso consigliato cm.84x195

- LETTO SU MISURA



donald serie 7

VERSIONE STANDARD

- Rete ortopedica con doghe di legno
- Testata e fasce perimetrali imbottite in "POLIDAC" e rivestite in vellutino di cotone
- Altezza piede in legno tinta wengè cm. 10

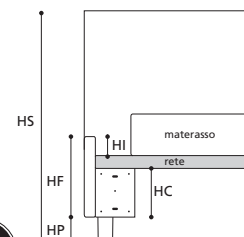


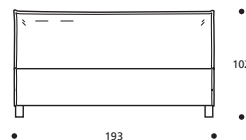
TABELLA ALTEZZE

HP	cm. 10
HC	cm. 19
HF	cm. 29
HI	cm. 7
HS	cm. 102

Attenzione: le altezze riportate si riferiscono alla versione con piede standard H. cm.10

ECO PELLE

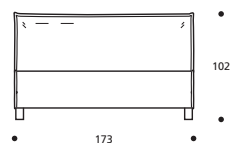
DISPONIBILE IN ECOPELLE



Art. 8214/193 DONALD SERIE 7

LETTO MATRIMONIALE GRANDE
DIMENSIONI: 193 x 215 x H.102
Mt. TESSUTO h.140 per confezione: 8,10
■ Materasso consigliato cm.180x200

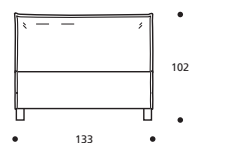
- LETTO SU MISURA
- LETTO CON RETE DIVISA



Art. 8213/173 DONALD SERIE 7

LETTO MATRIMONIALE
DIMENSIONI: 173 x 215 x H.102
Mt. TESSUTO h.140 per confezione: 7,60
■ Materasso consigliato cm.160x200

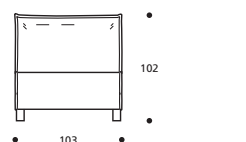
- LETTO SU MISURA
- LETTO CON RETE DIVISA



Art. 8212/133 DONALD SERIE 7

LETTO FRANCESE
DIMENSIONI: 133 x 215 x H.102
Mt. TESSUTO h.140 per confezione: 6,50
■ Materasso consigliato cm.120x200

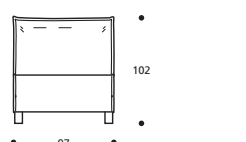

- LETTO SU MISURA



Art. 8211/103 DONALD SERIE 7

LETTO SINGOLO GRANDE
DIMENSIONI: 103 x 215 x H.102
Mt. TESSUTO h.140 per confezione: 6,10
■ Materasso consigliato cm.90x200

- LETTO SU MISURA



Art. 8210/97 DONALD SERIE 7

LETTO SINGOLO
DIMENSIONI: 97 x 210 x H.102
Mt. TESSUTO h.140 per confezione: 5,80
■ Materasso consigliato cm.84x195

- LETTO SU MISURA

