

geo classic

VERSIONE STANDARD

- Rete ortopedica con doghe di legno
- Testata e fasce perimetrali imbottite in "POLIDAC" e rivestite in vellutino di cotone
- Altezza piede standard metallo T/Alluminio cm. 26

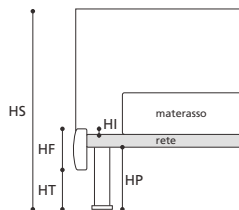


TABELLA ALTEZZE

HP	cm. 26
HT	cm. 17
HF	cm. 14
HI	cm. 2
HS	cm. 91


Attenzione: le altezze riportate si riferiscono alla versione con piede standard H. cm.26

ECO PELLE

DISPONIBILE IN ECOPELLE

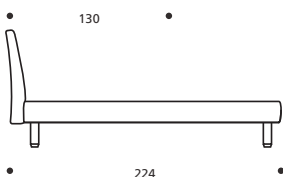

Art. 8432/170 GEO CLASSIC

- LETTO MATRIMONIALE
DIMENSIONI: 170 x 224 x H.91
Mt. TESSUTO h.140 per confezione: 6,80
- Materasso consigliato cm.160x200
 - LETTO SU MISURA
 - LETTO CON RETE DIVISA



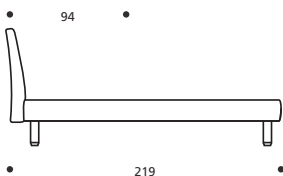
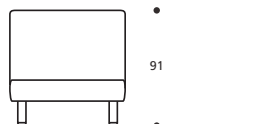
Art. 8431/130 GEO CLASSIC

- LETTO FRANCESE
DIMENSIONI: 130 x 224 x H.91
Mt. TESSUTO h.140 per confezione: 4,60
- Materasso consigliato cm.120x200
 - LETTO SU MISURA



Art. 8430/94 GEO CLASSIC

- LETTO SINGOLO
DIMENSIONI: 94 x 219 x H.91
Mt. TESSUTO h.140 per confezione: 4,20
- Materasso consigliato cm. 84x195
 - LETTO SU MISURA



PIEDI OPTIONALS



* piede metallo T/alluminio h. cm. 21



* piede legno T/ciliegio h. cm. 21



* piede ABS nero h. cm. 21



* piede ABS nero con ruota unidirezionale h. cm. 21

* Le altezze del letto variano con l'altezza del piede (vedi tabella).

geo cargo

VERSIONE STANDARD

- Rete ortopedica con doghe di legno
- Testata e fasce perimetrali imbottite in "POLIDAC" e rivestite in vellutino di cotone
- Altezza piede standard ABS nero cm. 5

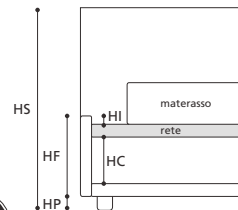


TABELLA ALTEZZE

HP	cm. 5
HC	cm. 20
HF	cm. 29
HI	cm. 1,5
HS	cm. 99

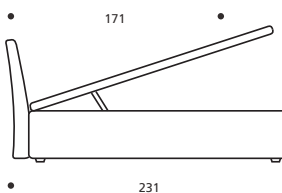

Attenzione: le altezze riportate si riferiscono alla versione con piede standard H. cm.5

ECO PELLE

DISPONIBILE IN ECOPELLE

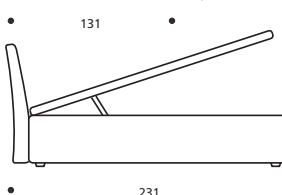
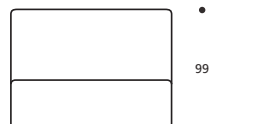
Art. 8437/171 GEO CARGO

- LETTO MATRIMONIALE
DIMENSIONI: 171 x 231 x H.99
Mt. TESSUTO h.140 per confezione: 7,60
- Materasso consigliato cm.160x200
 - Nessuna possibilità di realizzazione su misura



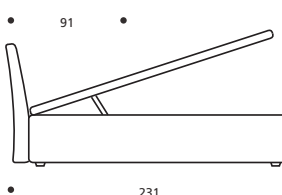
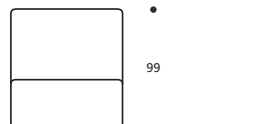
Art. 8436/131 GEO CARGO

- LETTO FRANCESE
DIMENSIONI: 131 x 231 x H.99
Mt. TESSUTO h.140 per confezione: 6,00
- Materasso consigliato cm.120x200
 - Nessuna possibilità di realizzazione su misura



Art. 8435/91 GEO CARGO

- LETTO SINGOLO
DIMENSIONI: 91 x 231 x H.99
Mt. TESSUTO h.140 per confezione: 5,00
- Materasso consigliato cm. 80x200
 - Nessuna possibilità di realizzazione su misura



PIEDI OPTIONALS



* piede legno h. cm. 7 tinta ciliegio, tinta wengè, tinta faggio, grezzo

* Le altezze del letto variano con l'altezza del piede (vedi tabella).

geo serie 3

VERSIONE STANDARD

- Rete ortopedica con doghe di legno
- Testata e fasce perimetrali imbottite in "POLIDAC" e rivestite in vellutino di cotone
- Altezza piede in legno tinta wengè cm. 10

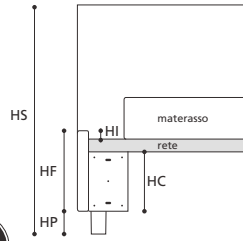


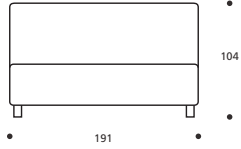
TABELLA ALTEZZE

HP	cm. 10
HC	cm. 23
HF	cm. 29
HI	cm. 3
HS	cm. 104

Attenzione: le altezze riportate si riferiscono alla versione con piede standard H. cm. 10



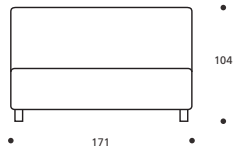
DISPONIBILE IN ECOPELLE



Art. 8153/191 GEO SERIE 3

LETTO MATRIMONIALE GRANDE
DIMENSIONI: 191 x 225 x H.104
Mt. TESSUTO h.140 per confezione: 8,30
■ Materasso consigliato cm.180x200

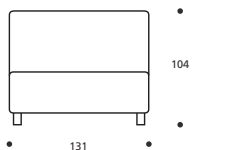
- LETTO SU MISURA
- LETTO CON RETE DIVISA



Art. 8152/171 GEO SERIE 3

LETTO MATRIMONIALE
DIMENSIONI: 171 x 225 x H.104
Mt. TESSUTO h.140 per confezione: 7,80
■ Materasso consigliato cm.160x200

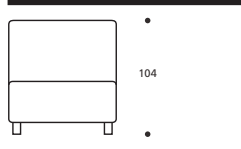

- LETTO SU MISURA
- LETTO CON RETE DIVISA



Art. 8151/131 GEO SERIE 3

LETTO FRANCESE
DIMENSIONI: 131 x 225 x H.104
Mt. TESSUTO h.140 per confezione: 6,80
■ Materasso consigliato cm.120x200

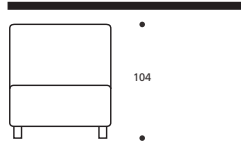
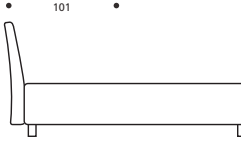
- LETTO SU MISURA



Art. 8154/101 GEO SERIE 3

LETTO SINGOLO GRANDE
DIMENSIONI: 101 x 225 x H.104
Mt. TESSUTO h.140 per confezione: 6,50
■ Materasso consigliato cm.90x200

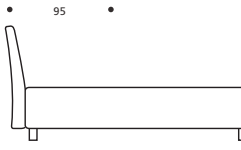
- LETTO SU MISURA



Art. 8150/95 GEO SERIE 3

LETTO SINGOLO
DIMENSIONI: 95 x 220 x H.104
Mt. TESSUTO h.140 per confezione: 5,70
■ Materasso consigliato cm.84x195

- LETTO SU MISURA



geo serie 7

VERSIONE STANDARD

- Rete ortopedica con doghe di legno
- Testata e fasce perimetrali imbottite in "POLIDAC" e rivestite in vellutino di cotone
- Altezza piede in legno tinta wengè cm. 10

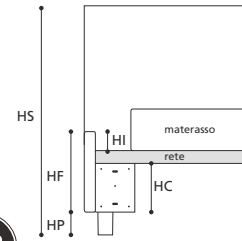


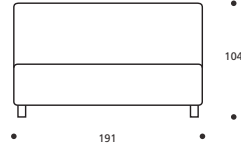
TABELLA ALTEZZE

HP	cm. 10
HC	cm. 19
HF	cm. 29
HI	cm. 7
HS	cm. 104

Attenzione: le altezze riportate si riferiscono alla versione con piede standard H. cm. 10



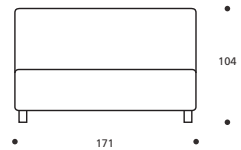
DISPONIBILE IN ECOPELLE



Art. 8158/191 GEO SERIE 7

LETTO MATRIMONIALE GRANDE
DIMENSIONI: 191 x 225 x H.104
Mt. TESSUTO h.140 per confezione: 8,40
■ Materasso consigliato cm.180x200

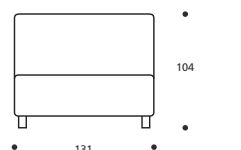

- LETTO SU MISURA
- LETTO CON RETE DIVISA



Art. 8157/171 GEO SERIE 7

LETTO MATRIMONIALE
DIMENSIONI: 171 x 225 x H.104
Mt. TESSUTO h.140 per confezione: 7,80
■ Materasso consigliato cm.160x200

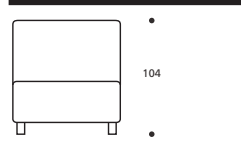

- LETTO SU MISURA
- LETTO CON RETE DIVISA



Art. 8156/131 GEO SERIE 7

LETTO FRANCESE
DIMENSIONI: 131 x 225 x H.104
Mt. TESSUTO h.140 per confezione: 6,80
■ Materasso consigliato cm.120x200

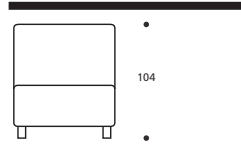
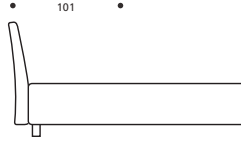
- LETTO SU MISURA



Art. 8159/101 GEO SERIE 7

LETTO SINGOLO GRANDE
DIMENSIONI: 101 x 225 x H.104
Mt. TESSUTO h.140 per confezione: 6,50
■ Materasso consigliato cm.90x200

- LETTO SU MISURA



Art. 8155/95 GEO SERIE 7

LETTO SINGOLO
DIMENSIONI: 95 x 220 x H.104
Mt. TESSUTO h.140 per confezione: 5,70
■ Materasso consigliato cm.84x195

- LETTO SU MISURA

