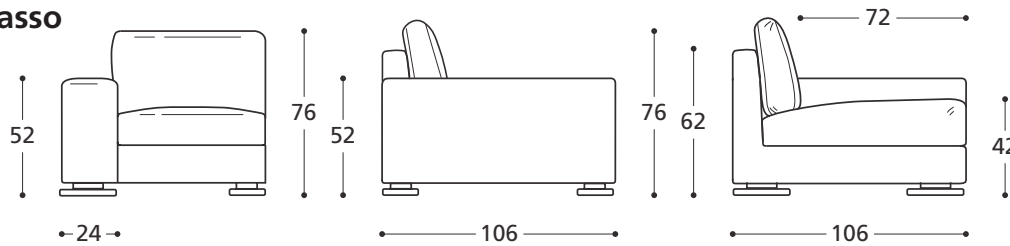


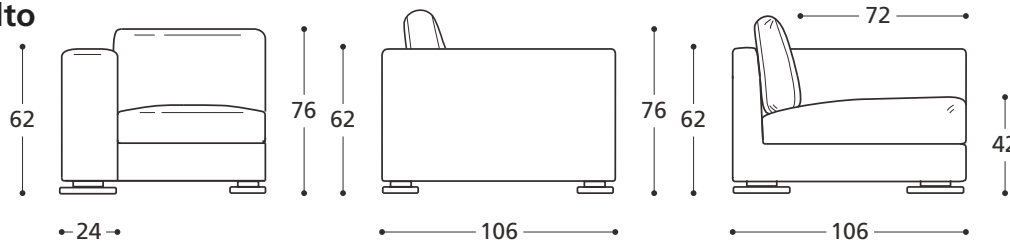
Iara 106 caratteristiche

Iara 106 bracciolo basso



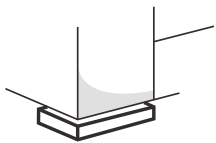
■ **ATTENZIONE!**
le misure sono assolutamente indicative perchè riferite ad elementi imbottiti e sagomati.

Iara 106 bracciolo alto



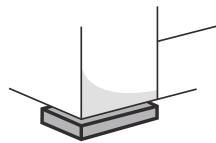
■ **ATTENZIONE!**
le misure sono assolutamente indicative perchè riferite ad elementi imbottiti e sagomati.

Iara 106 piede standard



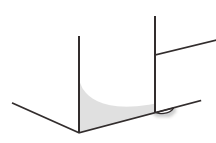
■ **PBA**
Piede BASSO
acciaio lucido
h. cm. 5

Iara 106 piede optional



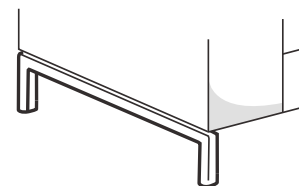
■ **PBL**
Piede BASSO
in legno tinta wengè
h. cm. 5

Iara 106 piede optional



■ **PIL**
Piede INVISIBILE
in legno tinta wengè
h. cm. 5

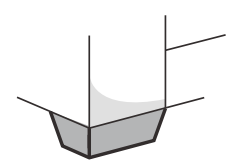
Iara 106 piede optional



■ **PAP**
Piede ALTO A PONTE
in metallo cromato
h. cm.10

ATTENZIONE: con l'utilizzo di questo piede si modificano le altezze, compresa la seduta, di cm. 5

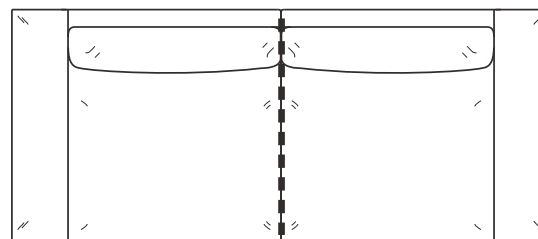
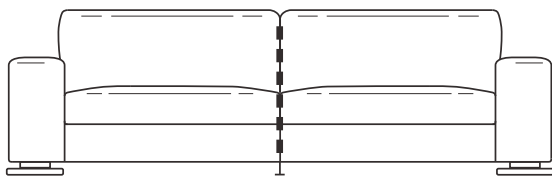
Iara 106 piede optional



■ **PAL**
Piede ALTO
in legno tinta wengè
h. cm.9

ATTENZIONE: con l'utilizzo di questo piede si modificano le altezze, compresa la seduta, di cm. 4

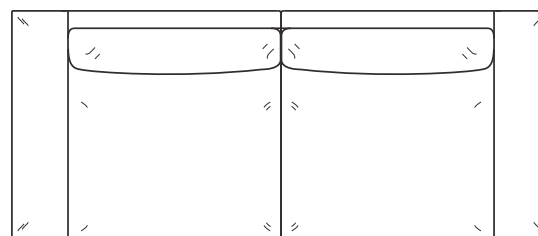

Iara 106 elemento sospeso



■ Gli elementi sospesi (identificati dal tratteggio) si uniscono con un piede di giunzione invisibile da avvitare.

■ Non possono essere uniti ad elementi / elementi terminali.

Iara 106 elemento / elemento terminale



■ Gli elementi / elementi terminali si accostano e si uniscono con un gancio rapido, maschio / femmina.

■ Non possono essere uniti ad elementi sospesi.