

turca 4/4 caratteristiche

turca 4/4 classic con rete a doghe strutturale

- Base-letto monoblocco, le fasce perimetrali sono fissate alla rete.
- "Letto su Misura". Con sovrapprezzo il letto può essere realizzato su misura.
- Per optional, tabella altezze e misure disponibili: consultare il listino del singolo modello

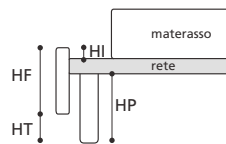


TABELLA ALTEZZE

HP	cm.21
HT	cm.8
HF	cm.19
HI	cm.3

Attenzione: le altezze riportate si riferiscono alla versione con piede standard H. cm.21

turca 4/4 cargo con rete a doghe strutturale basculante e contenitore

- Base-letto con contenitore "Gran Volume" smontabile.
- "Letto su Misura" non disponibile.
- Per optional, tabella altezze e misure disponibili: consultare il listino del singolo modello

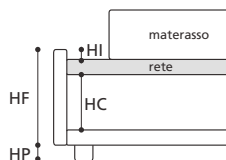


TABELLA ALTEZZE

HP	cm.5
HC	cm.20
HF	cm.29
HI	cm.1,5

Attenzione: le altezze riportate si riferiscono alla versione con piede standard H. cm.5

turca 4/4 serie 3 con rete a doghe strutturale

- Base-letto monoblocco, le fasce perimetrali sono fissate alla rete.
- "Letto su Misura". Con sovrapprezzo il letto può essere realizzato su misura.
- Per optional, tabella altezze e misure disponibili: consultare il listino del singolo modello
- Serie 3 ha il piano rete posto a 3 cm. dal filo alto delle fasce perimetrali.

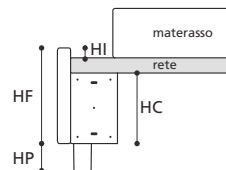


TABELLA ALTEZZE

HP	cm.10
HC	cm.23
HF	cm.29
HI	cm.3

Attenzione: le altezze riportate si riferiscono alla versione con piede standard H. cm.10

turca 4/4 serie 7 con rete a doghe strutturale

- Base-letto monoblocco, le fasce perimetrali sono fissate alla rete.
- "Letto su Misura". Con sovrapprezzo il letto può essere realizzato su misura.
- Per optional, tabella altezze e misure disponibili: consultare il listino del singolo modello
- Serie 7 ha il piano rete posto a 7 cm. dal filo alto delle fasce perimetrali.

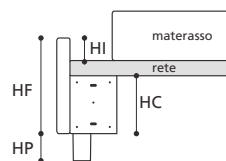


TABELLA ALTEZZE

HP	cm.10
HC	cm.19
HF	cm.29
HI	cm.7

Attenzione: le altezze riportate si riferiscono alla versione con piede standard H. cm.10